























第2期結城市まち・ひと・しごと創生総合戦略事業一覧（進捗状況）

20251105\_R7第1回結城市まち・ひと・しごと創生推進会議 資料4

基本 目標	施策	事業名	指 標	令和1年度末 現状値（A）	令和2年度末 実績値	令和3年度末 実績値	令和4年度末 実績値	令和5年度末 実績値 （B）	令和6年度末 実績値（B）	令和7年度末 実績値	第2期(5カ年) 実績値	令和7年度末 目標値（C）	進捗率 （B-A）/ （C-A）×100	評価	担当課
1	1	雇用促進対策事業	就職情報交換会参加企業数	36社／年	25社／年	26社／年	27社／年	31社／年	25社／年			40社／年	0%		商工観光課
		企業誘致促進事業費	交付件数	16件／年	12件／年	7件／年	6件／年	6件／年	11件／年			16件／年	0%		商工観光課
		工業団地整備推進事業	新工業団地整備状況	未着手	未着手	法令協議	法令協議	都市計画決定	R7売買契約予定			分譲開始	-		商工観光課
		ふるさと結城応援寄附金推進事業	寄付金額	17,799千円	167,464千円	78,264千円	118,624千円	122,885千円	72,201千円			300,000千円	19%		商工観光課
		企業版ふるさと納税事業	制度活用事業数（寄附充当事業数）	0件／年	1件／年	1件／年	1件／年	4件／年	19件／年			3件／年	100%		企画政策課
	2	本場結城紬振興事業	補助団体数	6団体	6団体	6団体	6団体	6団体	6団体			6団体	100%		商工観光課
		中心市街地活性化事業	セミナー受講者数	69人／年	35人／年	30人／年	41人／年	99人／年	111人／年			100人／年	100%		商工観光課
	3	農畜産物販売促進事業	農産物販売促進活動回数	10回／年	4回／年	6回／年	5回／年	9回／年	13回／年			13回／年	100%		農政課
		認定農業者等育成事業費	認定農業者数	254人	250人	248人	237人	247人	250人			250人	100%		農政課
2	1	山川不動産あやめ園整備事業	整備	調査	調査	基本設計	実施設計	整備工事	整備工事			整備完了	-		都市計画課
		観光振興事業	協会実施イベントの精査・調整	-	-	-	-	精査（1件）	精査（1件）			実施	-		商工観光課
		観光情報発信事業	観光入込客数	53.3万人/年	32.0万人／年	37.7万人／年	38.2万人／年	43.9万人／年	44.5万人／年			57.0万人/年	0%		商工観光課
	2	土地区画整理事業（二工区）	進捗率	96.20%	96.90%	97.20%	97.50%	97.30%	97.80%			99%	64%		区画整理課
		土地区画整理事業（三工区）	進捗率	91.20%	91.80%	92.60%	92.18%	92.70%	93.20%			97%	26%		区画整理課
		富士見町土地区画整理事業	進捗率	85.60%	85.80%	86.13%	86.30%	86.60%	87.00%			92%	16%		区画整理課
		逆井土地区画整理事業	進捗率	95.10%	95.70%	96.56%	96.90%	97.30%	97.50%			99%	56%		区画整理課
		四ツ京土地区画整理事業	進捗率	83.30%	84.20%	85.74%	86.60%	86.60%	87.30%			91%	43%		区画整理課
		シティプロモーション事業	X（旧Twitter）インプレッション	705,700件/年	2,097,653件/年	926,191件／年	379,169件／年	199,629件／年	315,394件／年			1,500,000件/年	0%		秘書課
		結城ブランド推進事業	推進活動数	10回／年	1回／年	2回／年	1回／年	1回／年	-			10回／年	-	-	秘書課
		移住・定住促進事業	関係人口形成者数	-	105人	130人	150人	173人	186人			500人	37%		企画政策課
		奨学金貸付事業	制度利用者定住化率	-	-	-	-	-	-			60%	-	-	学校教育課
	3	中心市街地活性化事業【再掲】	セミナー受講者数	69人／年	35人／年	30人／年	41人／年	99人／年	111人／年			100人／年	100%		商工観光課
		地域おこし協力隊事業	協力隊事業数	-	-	4件	7件	5件	4件			3件／年	0%		企画政策課
		移住・定住促進事業【再掲】	関係人口形成者数	-	105人	130件	150人	173人	186人			500人	37%		企画政策課

第2期結城市まち・ひと・しごと創生総合戦略事業一覧（進捗状況）

20251105\_R7第1回結城市まち・ひと・しごと創生推進会議 資料4

基本 目標	施策	事業名	指 標	令和1年度末 現状値（A）	令和2年度末 実績値	令和3年度末 実績値	令和4年度末 実績値	令和5年度末 実績値 （B）	令和6年度末 実績値（B）	令和7年度末 実績値	第2期(5カ年) 実績値	令和7年度末 目標値（C）	進捗率 （B-A）/ （C-A）×100	評価	担当課
3	1	放課後子ども教室推進事業	放課後子ども教室開設数	4か所	0か所	0か所	3か所	3か所	3か所			6か所	0%		子ども福祉課
		放課後児童健全育成事業	実施箇所数	15か所	13か所	13か所	13か所	15か所	17か所			17か所	100%		子ども福祉課
		地域子ども・子育て支援事業	ファミリー・サポート・センターの利用時間	1,687時間	1,079時間	1,258時間	815.5時間	588時間	633.5時間			2,530時間	0%		子ども福祉課
		ママパパ子育て応援事業	利用者実人数	-	-	394人／年	574人／年	827人／年	1,170人／年			450人／年	100%		子ども福祉課
		少子化対策医療費助成事業	受給者数	2,570人	2,584人	2,574人	2,577人	2,570人	9,266人			2,600人	100%		保険年金課
		妊娠・出産包括支援事業	専門職による面接実施率	100%	100%	100%	100%	100%	100%			100%	100%		健康増進課
		不妊治療費助成事業	妊娠した割合	34.6%	25.9%	32.0%	35.3%	46.6%	70%			40%	100%		健康増進課
		学校給食センター運営管理事業 （学校給食費支援事業）	学校給食費支援率	100%	100%	100%	100%	100%	100%			100%	100%		学校教育課
	2	社会人TT等配置事業	配置人数（TT）	5人	5人	4人	5人	5人	5人			10人	0%		学校教育課・指導課
			配置人数（介助員）	30人	30人	35人	35人	35人	35人			40人	50%		学校教育課・指導課
		外国語指導助手派遣事業	授業時間数（1学級当たり）	小(高)70時間	小(高)79時間	小(高)70時間	小(高)70時間	小(高)70時間	小(高)70時間			小(高)70時間	100%		指導課
			授業時間数（1学級当たり）	中(全)35時間	中(全)43時間	中(全)35時間	中(全)35時間	中(全)35時間	中(全)70時間			中(全)35時間	100%		指導課
		小学校英語活動推進事業	授業時間数（1学級当たり）	小(低)10時間	小(低)10時間	小(低)10時間	小(低)10時間	小(低)10時間	小(低)10時間			小(低)10時間	100%		指導課
			授業時間数（1学級当たり）	小(中)35時間	小(中)35時間	小(中)35時間	小(中)35時間	小(中)35時間	小(中)35時間			小(中)35時間	100%		指導課
		学校図書館運営事業	小学校図書館利用状況	61冊／人	63冊／人	61冊／人	68冊／人	78冊／人	58冊／人			70冊／人	100%		学校教育課・指導課
		読書活動奨励推進事業	達成率	小 28.3%	小 32.1%	小 28.9%	小 31.6%	小 31.2%	小 38.8%			小 35%	100%		指導課
				中 6.3%	中 11.3%	中 9.6%	中 5.4%	中 9.7%	中 9.7%			中 10%	92%		指導課
		小学校ICT整備推進事業	児童1人1台端末整備率	12.30%	100%	100%	100%	100%	100%			100%	100%		学校教育課・指導課
		中学校ICT整備推進事業	生徒1人1台端末整備率	9.00%	100%	100%	100%	100%	100%			100%	100%		学校教育課・指導課
		紬のふるさと体験授業推進事業	参加者	中学2年生全員 （100%）	中止	中止	98.20%	98.70%	100%			中学2年生全 員	100%		指導課
	3	移住・定住促進事業【再掲】	関係人口形成者数	-	105人	130人	150人	173人	186人			500人	37%		企画政策課

第2期結城市まち・ひと・しごと創生総合戦略事業一覧（進捗状況）

20251105\_R7第1回結城市まち・ひと・しごと創生推進会議 資料4

基本 目標	施策	事業名	指 標	令和1年度末 現状値（A）	令和2年度末 実績値	令和3年度末 実績値	令和4年度末 実績値	令和5年度末 実績値 （B）	令和6年度末 実績値（B）	令和7年度末 実績値	第2期(5カ年) 実績値	令和7年度末 目標値（C）	進捗率 （B-A）/ （C-A）×100	評価	担当課
4	1	定住自立圏構想の推進	連携事業数	36事業	36事業	36事業	36事業	36事業	36事業			38事業	0%		企画政策課
	2	緊急医療体制事業	救急搬送受け入れ病院数	2病院	2病院	2病院	2病院	2病院	2病院			2病院	100%		健康増進課
		在宅医療・介護連携推進事業	参入・連携する医療機関数	8機関	8機関	10機関	10機関	10機関	10機関			10機関	100%		介護福祉課
		公共交通整備事業	年間利用者数（市内巡回バス）	24,398人	18,917人	20,880人	24,236人	25,804人	31,833人			32,190人	95%		企画政策課
		自主防災組織育成事業	自主防災組織率	28.10%	31.40%	33.10%	35.20%	34.50%	34.50%			33.30%	100%		防災安全課
		防災拠点整備事業（都市再生整備計画事業）	整備	計画	11% （整備率）	89% （整備率）	94% （整備率）	100% （整備率）	100% （整備率）			整備完了	100%	-	都市計画課
		明るい地域づくり推進事業	人口千人当たりの犯罪率	6.45件/千人	6.76件/千人	6.07件/千人	6.62件/千人	6.82件/千人	9.28件/千人			6.00件/千人	0%		防災安全課
		消防団活動事業	装備及び安全対策等講習会	2回／年	2回／年	中止	2回／年	2回／年	2回／年			4回／年	0%		防災安全課
		都市計画道路整備事業	整備	計画	計画	計画	設計	設計	用地取得			工事着工	-		都市計画課
	3	生活支援体制整備事業	第2層協議体開催回数	66回	52回	61回	92回	121回	126回			90回	100%		介護福祉課
		外国人一元的相談窓口設置事業	一元的相談窓口の設置	-	4カ月/年	通年開設	通年開設	通年開設	通年開設			通年開設	100%		企画政策課
		市民参画・市民活動支援事業	出前講座開催数	33回	1回	28回	26回	33回	49回			33回	100%		まちづくり協働課
		環境美化パートナーシップ事業	合意書締結団体数	41団体	43団体	44団体	45団体	47団体	45団体			45団体	100%		まちづくり協働課