

## 準備 - スマートフォンの準備

マイナポイントアプリに対応したスマートフォンを準備します。  
 スマートフォンに「マイナポイント」アプリをインストールしてください。※2, ※3  
 ※2 App Storeで「マイナポイント」アプリを検索の上、インストールしてください  
 ※3 動作環境以外では、マイナポイントアプリをインストールすることができません。予め、端末の機種やOSのバージョンをご確認ください

### 動作環境

- スマートフォン  
 iOS 13.0以上 かつ、  
 マイナポイントアプリ対応スマートフォン  
 「マイナポイントアプリ対応スマートフォン一覧」にあてはまる機種を準備  
<https://mynumbercard.point.soumu.go.jp/nfclist/>

マイナポイント  
 アプリ対応  
 スマートフォン  
 一覧はこちら



マイナポイントアプリの  
 インストールはこちら



## マイナポイントの申込方法

- 1 マイナポイントアプリを起動し、「申込み」をクリックします。  
 画面遷移後、「マイナポイントの予約(マイキーIDの発行)」をクリックします。



- 2 利用者証明用パスワード(数字4桁)※4を入力し、「OK」をクリックします。マイナンバーカードの上にiOS(iPhone)をぴったりと当て、「はじめる」をクリックします。マイナンバーカードの読取完了画面が出るまで、動かさずにしばらくお待ちください。※5



iOS(iPhone)  
 で読み取りが  
 うまいかない  
 場合はこちら



※4 マイナンバーカードの申請時、若しくは受取時にご自身で設定した数字4桁です  
 ※5 本パスワードは3回連続で間違えるとロックされますのでご注意ください。  
 ロックした場合は市区町村窓口にてパスワードの初期化を申請してください

- 3 キャンペーン選択画面から、申込みキャンペーンをすべて選択します。  
 その後、「選んで次へ」をクリックします。



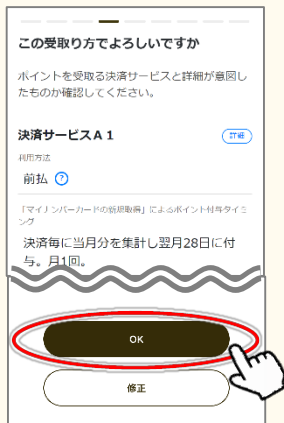
- 4 受取り方選択画面から、ポイントを受取る決済サービスをクリックします。  
 ※ 検索ボックスに決済サービス名称等キーワードを入力することで、ポイントを受取る決済サービスの検索も可能です。※6



※6 既に申込み済のキャンペーンがある場合、手順④は表示されず、手順⑤に遷移します。

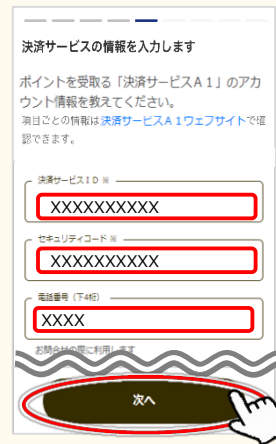
## マイナポイントの申込方法

- 5** マイナポイントを受取る決済サービスと詳細を確認し、「OK」をクリックします。※1 ※2




- ※1 既に申込み済のキャンペーンがある場合、手順④は表示されず、手順⑤に遷移します。  
 ※2 マイナポイント第一弾で申込済の方は、ポイントを受取る決済サービスを再検索することができます。「修正」をクリックし手順④を参考に決済サービスを選択します。

- 6** ポイントを受取る決済サービスの情報を入力し、「次へ」をクリックします。※3 ※4



- ※3 既に申込み済のキャンペーンがある場合、既に申込み済の決済サービス情報が一部入力された状態で表示されます。  
 ※4 決済サービスごとに入力する情報の項目は異なります。

- 7** 申込内容に誤りがないか確認した後、「確認して次へ」をクリックします。マイナポイント利用規約を確認した後、「同意して申込み」をクリックします。※5



- ※5 マイナンバーカードの健康保険証としての利用申込みを行う場合、「同意して次へ」をクリックし、健康保険証としての利用規約（マイナポータル利用規約）を確認した後、「同意して申込み」をクリックします。

- 8** 「申込を完了しました。」というメッセージが表示されたら、申込手続は完了です。※6



- ※6 申込完了画面に「公金受取口座を登録してください」というメッセージが表示された場合は、公金口座の登録が完了していません。マイナポイントを受取るためには登録が必要です。「登録をはじめ」をクリックし登録をお願いします。公金口座の登録方法は別紙7をご確認ください。

## お問合せ

マイナポイントに関するお問合せは、マイナポイント事業HPをご確認ください。

■ マイナポイント事業HP（よくあるご質問）

<https://faq-mynumbercard.point.soumu.go.jp/kb/ja>

マイナポイント事業HP  
 (よくあるご質問)は  
 こちら



マイナンバー総合フリーダイヤル 0120-95-0178（音声ガイダンスに従って「5番」を選択してください。）

※当該資料に記載した画面は、現時点のイメージです。最終的なデザインは変更になる可能性があります