

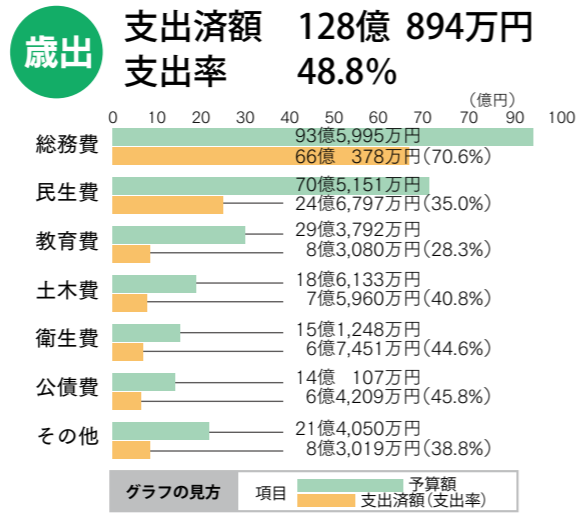
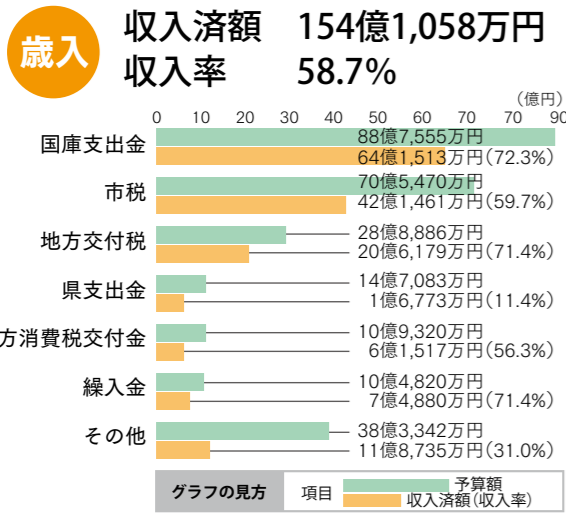
令和2年度予算の執行状況をお知らせします

令和2年度の予算執行状況については、特別定額給付金事業の実施により上半期において約50億円の収入および支出があったため、例年と比較して収入率・支出率ともに高くなっていますが、その影響を除けば、いずれもおおむね例年並みの状況です。

支出率が低くなる要因としては、多くの事業において完了が下半期（10月以降）となっており、早期に事業に取り組んでも、支払い手続きが事業完了後となるためです。

収入についても同様に、国庫・県支出金（国や県からの補助金など）は事業完了後にお金が入ってくるため、下半期の方が多くなります。

一般会計 予算額262億6,476万円



◆特別会計

会計区分	予算額	収入済額	収入率	支出済額	支出率
国民健康保険	51億5,775万円	19億3,950万円	37.6%	17億5,721万円	34.1%
後期高齢者医療	6億2,186万円	2億4,116万円	38.8%	1億9,060万円	30.6%
介護保険	37億158万円	14億8,786万円	40.2%	13億4,142万円	36.2%
介護サービス事業勘定	2,268万円	790万円	34.8%	1,061万円	46.8%
下館・結城都市計画事業 結城南部第二土地区画整理事業	1億3,797万円	5,150万円	37.3%	5,890万円	42.7%
下館・結城都市計画事業 結城南部第三土地区画整理事業	5,823万円	490万円	8.4%	1,855万円	31.9%
農業集落排水事業	1億2,991万円	2,102万円	16.2%	5,180万円	39.9%
住宅資金等貸付事業	82万円	143万円	174.4%	34万円	41.5%
計	98億3,080万円	37億5,527万円	38.2%	34億2,943万円	34.9%

◆市債の状況 (令和2年9月末現在高)

一般会計	152億6,214万円
下館・結城都市計画事業	3億2,358万円
結城南部土地区画整理事業	57億4,544万円
公共下水道事業	8億9,099万円
農業集落排水事業	79万円
住宅資金等貸付事業	79万円
計	222億2,294万円

◆市税の負担状況

区分	予算額	収入済額一人あたり	収入済額世帯あたり
市民税	32億4,420万円	31,600円	78,100円
固定資産税	16億2,130万円	41,700円	103,100円
軽自動車税	29億290万円	2,900円	7,200円
市たばこ税	21億3,903万円	3,800円	9,400円
都市計画税	1億5,810万円	5,000円	12,400円
国民健康保険税	1億4,859万円	14,300円	36,400円
	3億9,650万円	38,000円	96,000円
	1億9,516万円	19,000円	48,000円
	3億5,300万円	34,000円	86,000円
	2億5,798万円	25,000円	64,000円
	10億1,687万円	101,000円	258,000円
	5億2,147万円	51,000円	130,000円

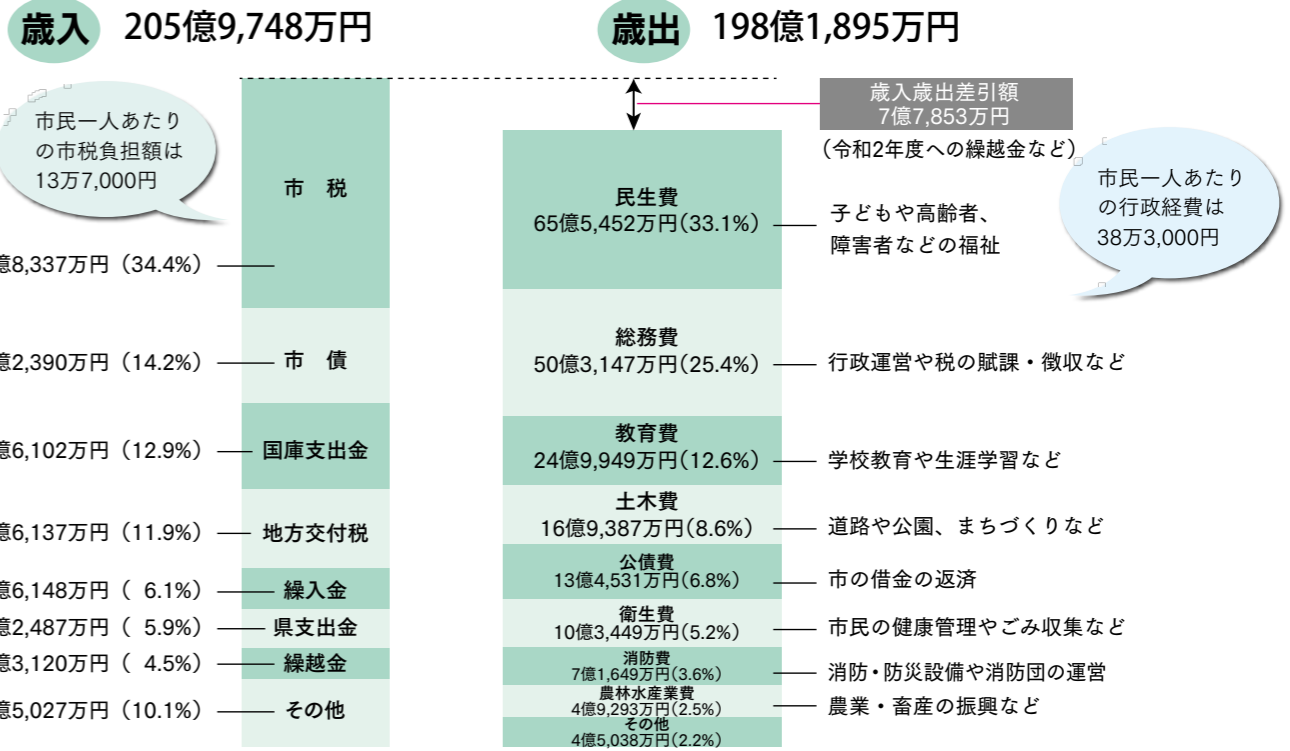
令和元年度決算をお知らせします

「決算」とは、一年間に入ってきたお金（歳入）と、使ったお金（歳出）の最終合計を表したものです。

「民生費」（33.1%）は、主に保育施設給付事業費や生活保護費、障害者福祉費、介護保険特別会計繰出金などを支出しています。「総務費」（25.4%）は、財産管理費や企画費のほか、市庁舎建設事業などを支出しています。「教育費」（12.6%）は、教育指導費や学校建設費などを支出しています。

一般会計歳入は、市税（34.4%）や地方交付税（11.9%）のほか、保育・教育に要する補助金や、インフラ整備などのまちづくりに係る補助金が、国庫・県支出金（18.8%）というかたちで交付されます。

◆一般会計



水道事業特別会計

水道事業は、税金ではなく水道料金などの収入で事業経費を賄う「独立採算制」により運営されています。

◆水道水をつくるための費用 (消費税抜)

収益的収入(A)	11億4,726万円
収益的支出(B)	10億3,324万円
収支差額(A-B)	1億1,402万円

◆水道施設を整備するための費用 (消費税抜)

資本的収入(A)	2億6,821万円
資本的支出(B)	6億1,910万円
収支差額(A-B)	△3億5,089万円
補てん財源	3億5,089万円

令和元年度に使用した水の量は5,236,603m³
令和元年度末の水道普及率は98.6%です

市水道課 ☎34-1611

◆市債の状況 (令和元年度末現在高)

一般会計	158億6,987万円
下館・結城都市計画事業	3億7,600万円
結城南部土地区画整理事業	59億7,153万円
公共下水道事業	9億1,678万円
農業集落排水事業	112万円
計	231億3,530万円

◆健全化判断比率の状況 (令和元年度決算)

比率の種類	結城市の比率
実質赤字比率	-
連結実質赤字比率	-
実質公債費比率	8.3%
将来負担比率	42.5%

◆財産の状況

土地	1,416,978m ²
建物	171,600m ²
車両	113台
基金	49億9,238万円

◆特別会計

会計区分	歳入	歳出
国民健康保険	53億3,586万円	53億2,451万円
後期高齢者医療	5億7,009万円	5億6,874万円
介護保険	36億4,960万円	34億7,480万円
介護サービス事業勘定	2,121万円	2,121万円
下館・結城都市計画事業	1億5,562万円	1億1,554万円
結城南部第二土地区画整理事業	7,961万円	7,911万円
下館・結城都市計画事業		
結城南部第三土地区画整理事業		
公共下水道事業	14億1,190万円	14億1,189万円
農業集落排水事業	1億1,980万円	1億1,980万円
住宅資金等貸付事業	259万円	134万円
計	113億4,628万円	111億1,694万円

問 市財政課 | ☎34-0405

◆人口・世帯 51,329人 20,753世帯
◆国保被保険者・世帯 12,754人 7,711世帯 (令和2年9月30日現在)