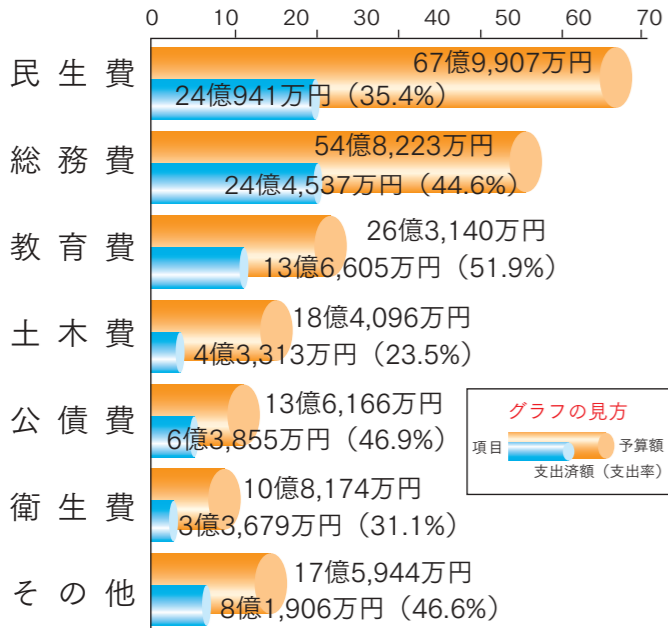


# 一般会計 予算額 209億5,650万円

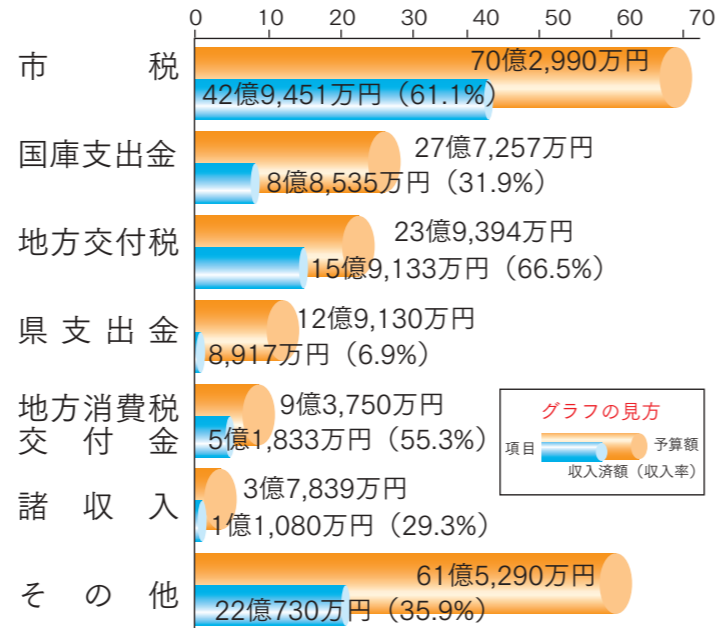
## 歳出

●支出済額 84億4,836万円  
支出率 40.3%



## 歳入

●収入済額 96億9,679万円  
収入率 46.3%



## 特別会計

会計区分	予算額	収入済額	収入率
国民健康保険	54億9,932万円	21億577万円	38.3%
後期高齢者医療	5億6,768万円	18億9,188万円	34.4%
介護保険	37億8,797万円	2億2,322万円	39.3%
介護保険事業勘定		1億7,958万円	31.6%
介護サービス事業勘定	2,180万円	15億4,269万円	40.7%
下館・結城都市計画事業		13億5,842万円	35.9%
結城南部第二土地区画整理事業	1億1,918万円	843万円	38.7%
下館・結城都市計画事業		921万円	24.3%
結城南部第三土地区画整理事業	8,520万円	2,894万円	42.2%
公共下水道事業	15億5,548万円	1,461万円	17.1%
農業集落排水事業	1億2,040万円	2億3,469万円	47.0%
住宅資金等貸付事業	133万円	1,461万円	17.1%
計	117億5,836万円	5,484万円	45.5%

◆人口 51,864人 世帯数 20,629世帯 国保被保険者数 13,182人 国保世帯数 7,814世帯 (令和元年9月30日現在)

◆令和元年度執行状況について  
令和元年9月末の支出率が40.3%と少ない理由は、多くの事業で完了が下半期となること、早期に事業に着手し、支出に支払い手続を完了し、支出は下半期となるため、9月末で支払いが完了していない状態になります。また、予算に対し収入が少ないのは、国庫・県支出金(国や県からの補助金など)も事業完了後に入ってくるため、収入は下半期となることとが要因です。



問 市財政課 | ☎ 34-0405

# 令和元年度 予算執行状況

令和元年9月30日現在

## 市民一人あたりに使われたお金



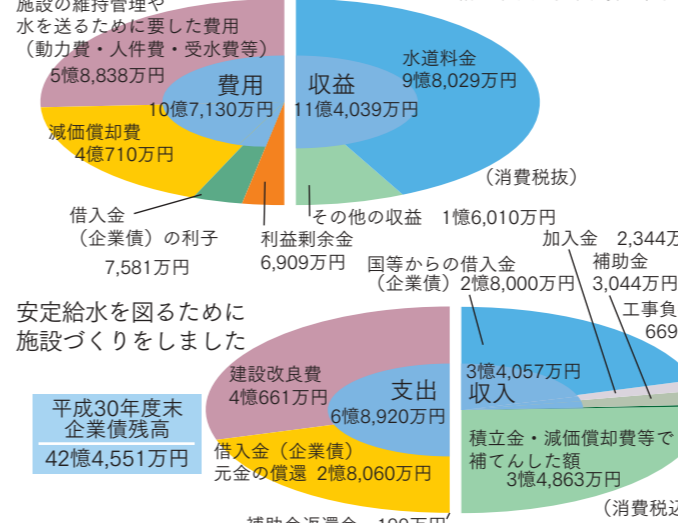
## 財産の状況

土地	1,410,795㎡
建物	171,670㎡
車両	116台
基金	57億3,655万円

◆人口 52,081人 世帯数 20,464世帯 (平成31年1月1日現在)

## 水道事業会計

水道料金はこうに使われました 平成30年度 結城市水道事業決算の概要

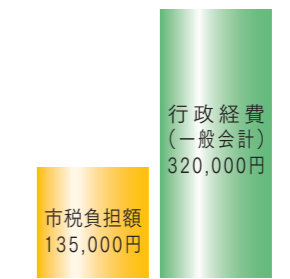


昨年度1年間に皆さんが使用した水の量は5,188,538㎡ 年度末の給水人口は51,174人で普及率は98.6%です

# 平成30年度 決算状況

## 一般会計

■市民一人あたりの市税負担額と行政経費



## 市債の状況

区分	平成30年度末現在高
一般会計	140億441万円
下館・結城都市計画事業	7億2,166万円
結城南部土地区画整理事業	61億2,114万円
公共下水道事業	9億6,743万円
農業集落排水事業	240万円
住宅資金等貸付事業	218億1,704万円
計	

## 健全化判断比率の状況 (平成30年度決算)

比率の種類	結城市の比率
実質赤字比率	-
連結実質赤字比率	-
実質公債費比率	9.2%
将来負担比率	19.2%

## 特別会計

会計区分	歳入決算額	歳出決算額
国民健康保険	58億2,774万円	57億7,993万円
後期高齢者医療	5億3,912万円	5億3,800万円
介護保険	35億6,862万円	33億7,850万円
介護保険事業勘定		2,114万円
介護サービス事業勘定	2,181万円	643万円
公共用地先行取得事業	643万円	643万円
下館・結城都市計画事業	1億4,768万円	1億3,088万円
結城南部第二土地区画整理事業		
下館・結城都市計画事業	9,020万円	8,170万円
結城南部第三土地区画整理事業		
下館・結城都市計画事業	5,694万円	5,694万円
結城南部第四土地区画整理事業		
公共下水道事業	13億5,275万円	13億5,154万円
農業集落排水事業	1億1,513万円	1億1,513万円
住宅資金等貸付事業	319万円	180万円
計	117億2,961万円	114億6,199万円

市の財政状況をお知らせします

平成30年度の決算状況と令和元年度予算の執行状況(4月1日~9月30日)をご報告します