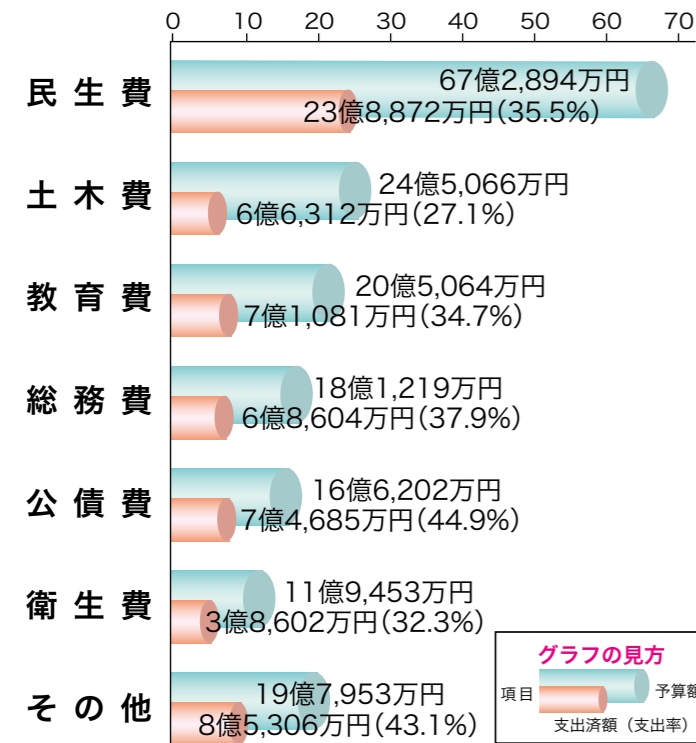


一般会計 予算額 178億7,851万円

平成28年度
予算
執行状況
平成28年9月30日現在

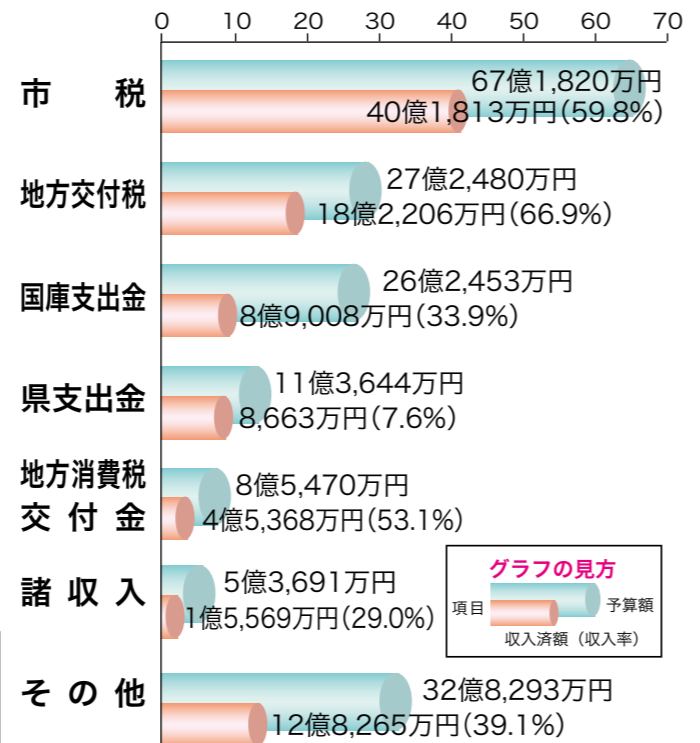
歳出

●支出済額 64億3,462万円
支出率 36.0%



歳入

●収入済額 87億 892万円
収入率 48.7%



特別会計

会計区分	予算額	収入済額	収入率
国民健康保険	72億9,234万円	28億8,197万円	39.5%
後期高齢者医療	4億5,577万円	1億6,971万円	37.2%
介護保険	39億4,230万円	14億2,207万円	36.1%
公共用地先行取得事業	1,316万円	0万円	0.0%
下館・結城都市計画事業	2億 558万円	2,455万円	11.9%
下館・結城都市計画事業	9,466万円	1,172万円	12.4%
下館・結城都市計画事業	1億3,290万円	320万円	2.4%
公共下水道事業	15億6,292万円	2億3,592万円	15.1%
農業集落排水事業	2億7,651万円	1,978万円	7.2%
住宅資金等貸付事業	342万円	44万円	12.9%
計	139億9,966万円	47億8,154万円	34.2%

◆人口 52,650人 世帯数 19,983世帯 国保被保険者数 16,103人

市税の負担状況

区分	予算額	収入済額	収入済額一人あたり	収入済額世帯あたり
市民税	31億1,310万円	14億6,221万円	27,800円	73,200円
固定資産税	27億 960万円	19億7,145万円	37,400円	98,700円
軽自動車税	1億1,520万円	1億2,575万円	2,400円	6,300円
市たばこ税	4億4,320万円	2億2,076万円	4,200円	11,000円
都市計画税	3億3,710万円	2億3,796万円	4,500円	11,900円
国民健康保険税	16億 300万円	7億 376万円	43,700円	79,800円

市債の状況

区分	平成28年9月末現在高
一般会計	133億2,369万円
公共用地先行取得事業	2,555万円
下館・結城都市計画事業	12億2,863万円
公共下水道事業	66億1,069万円
農業集落排水事業	10億 326万円
住宅資金等貸付事業	810万円
計	221億9,992万円

市財政課 34-0405

市民一人あたりに使われたお金



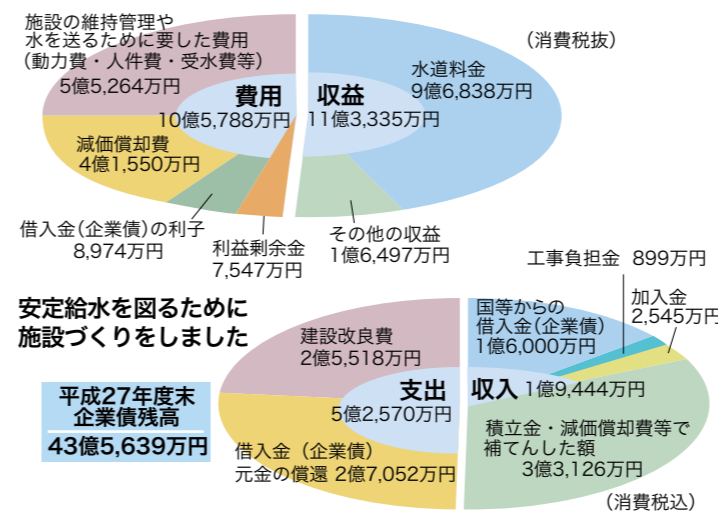
財産の状況

土地	1,331,820㎡
建物	173,362㎡
車両	116台
基金	54億8,786万円

◆人口 52,598人 世帯数 19,670世帯 (平成28年1月1日現在)

水道事業会計

平成27年度結城市水道事業決算の概要
水道料金はこうに使われました

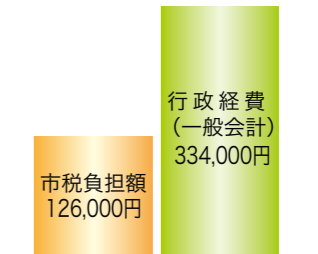


昨年度1年間に皆さんが使用した水の量は5,132,984㎥
 年度末の給水人口は51,846人で普及率は98.6%です

平成27年度決算状況

一般会計

■市民一人あたりの市税負担額と行政経費



市債の状況

区分	平成27年度末現在高
一般会計	140億1,943万円
公共用地先行取得事業	3,194万円
下館・結城都市計画事業	13億4,932万円
結城南部土地区画整理事業	68億4,026万円
公共下水道事業	10億2,696万円
農業集落排水事業	937万円
住宅資金等貸付事業	232億7,728万円
計	232億7,728万円

健全化判断比率の状況 (平成27年度決算)

比率の種類	結城市の比率
実質赤字比率	-
連結実質赤字比率	-
実質公債費比率	10.8%
将来負担比率	37.2%

特別会計

会計区分	歳入決算額	歳出決算額
国民健康保険	73億7,334万円	70億9,869万円
後期高齢者医療	4億4,361万円	4億4,265万円
介護保険	34億 112万円	33億 105万円
公共用地先行取得事業	2,225万円	1,903万円
公共用地先行取得事業	1,332万円	1,332万円
下館・結城都市計画事業	1億7,672万円	1億7,622万円
下館・結城都市計画事業	1億2,814万円	1億2,764万円
下館・結城都市計画事業	1億2,892万円	1億2,842万円
公共下水道事業	14億1,684万円	14億1,335万円
農業集落排水事業	1億2,615万円	1億2,615万円
住宅資金等貸付事業	406万円	406万円
計	132億3,447万円	128億5,058万円

市の財政状況をお知らせします