

# スマートフォンをご利用の方へ


## 1 申請書類提出

氏名【必須】	満島 花子
フリガナ【必須】	シヨウワウ ハナコ
メールアドレス【必須】	shobochanako@docompu.jp
生年月日【必須】	1980年 05月 05日
住所【必須】	〒100-0001 東京都千代田区千代田1-1-1
電話番号	03-XXXX-XXXX
FAX番号	03-XXXX-XXXX
メールアドレス	shobochanako@docompu.jp
職業	主婦



**「web119.info」ドメインを利用可能**  
にしておいてください。


「受信拒否設定が行われている場合は、メールが届かない場合があります。詳細な設定方法等は、各携帯電話会社の店舗等でご確認ください。」



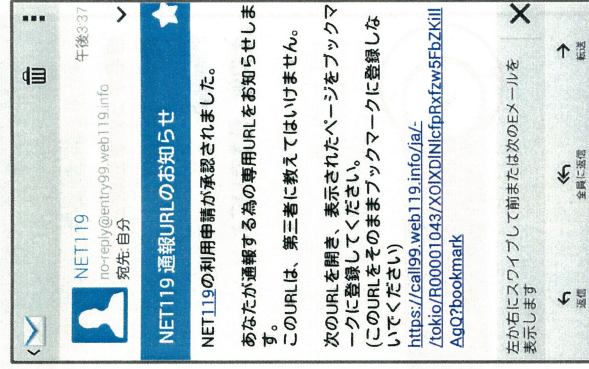
NET119を利用するためには、申請書類を提出し、利用者登録の手続が必要です。手続き完了後、登録メールアドレス宛にメール（メールアドレス認証用URL）が届きます。

## 3 通報URL登録


※iPhoneの場合



通報URL 選択後、案内ページが表示されます。

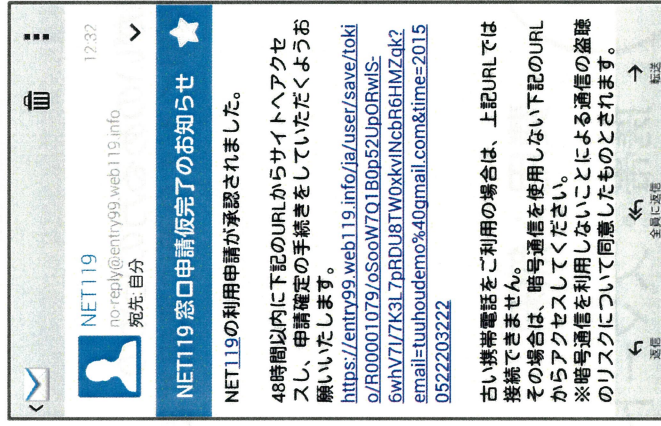


「NET119 通報URL」を選択します。




ブックマーク登録及び、ホーム画面登録を行います。

## 2 メールアドレス認証

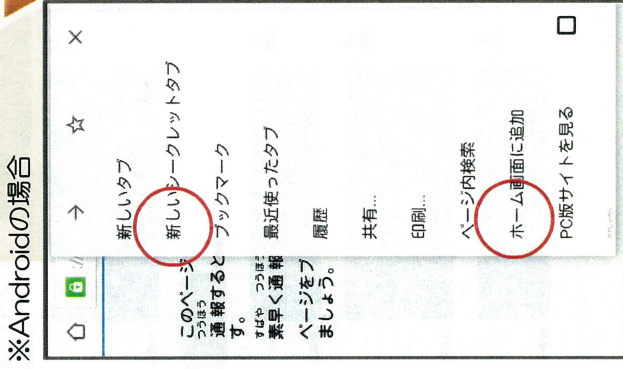


受信したメール内のURLを選択します。




メールの送受信が可能な状態かどうかを確認します。

## 4 お気に入り・ホーム画面登録



ブックマーク登録及び、ホーム画面登録を行います。



ホーム画面にショートカットを設定します。



アイコンの選択後、通報画面が起動します。